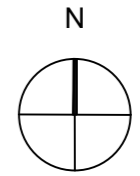


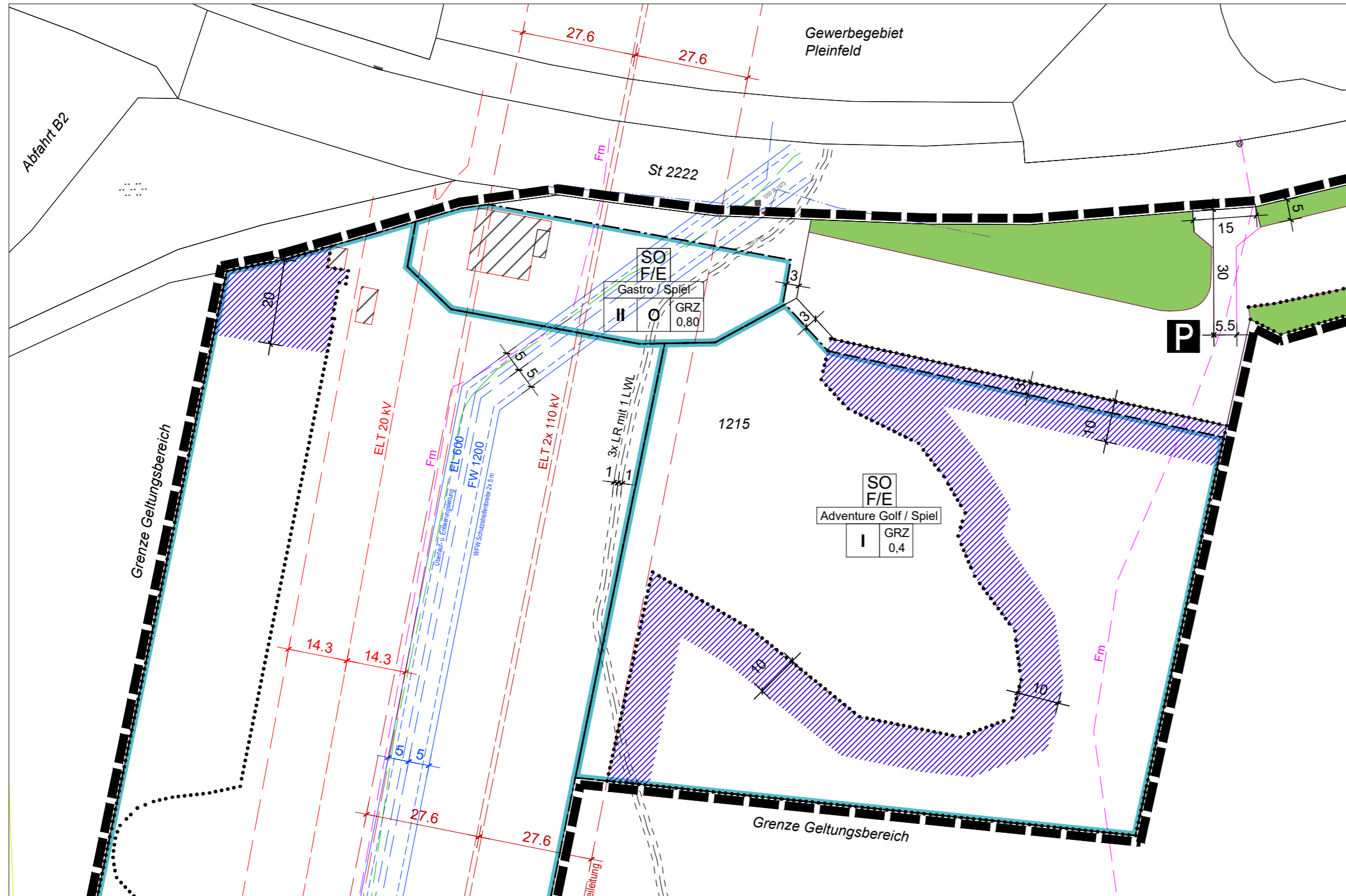
ERLÄUTERUNG



Erhalt der Randbereiche der waldartigen Bereiche mit Außenwirkung mit Breite 10 m und 20 m; hier sind Auslichtungen bis hin zur Schaffung kleinerer Lichtungen bis Einzelgröße ca. 500 m² unzulässig, mit Ausnahme von Fällungen und Rodungen aus Verkehrssicherungsgründen (z.B. aufgrund derzeit nicht abschätzbarer Problematiken wie Borkenkäferbefall, Sturmschäden, massive Trockenschäden);

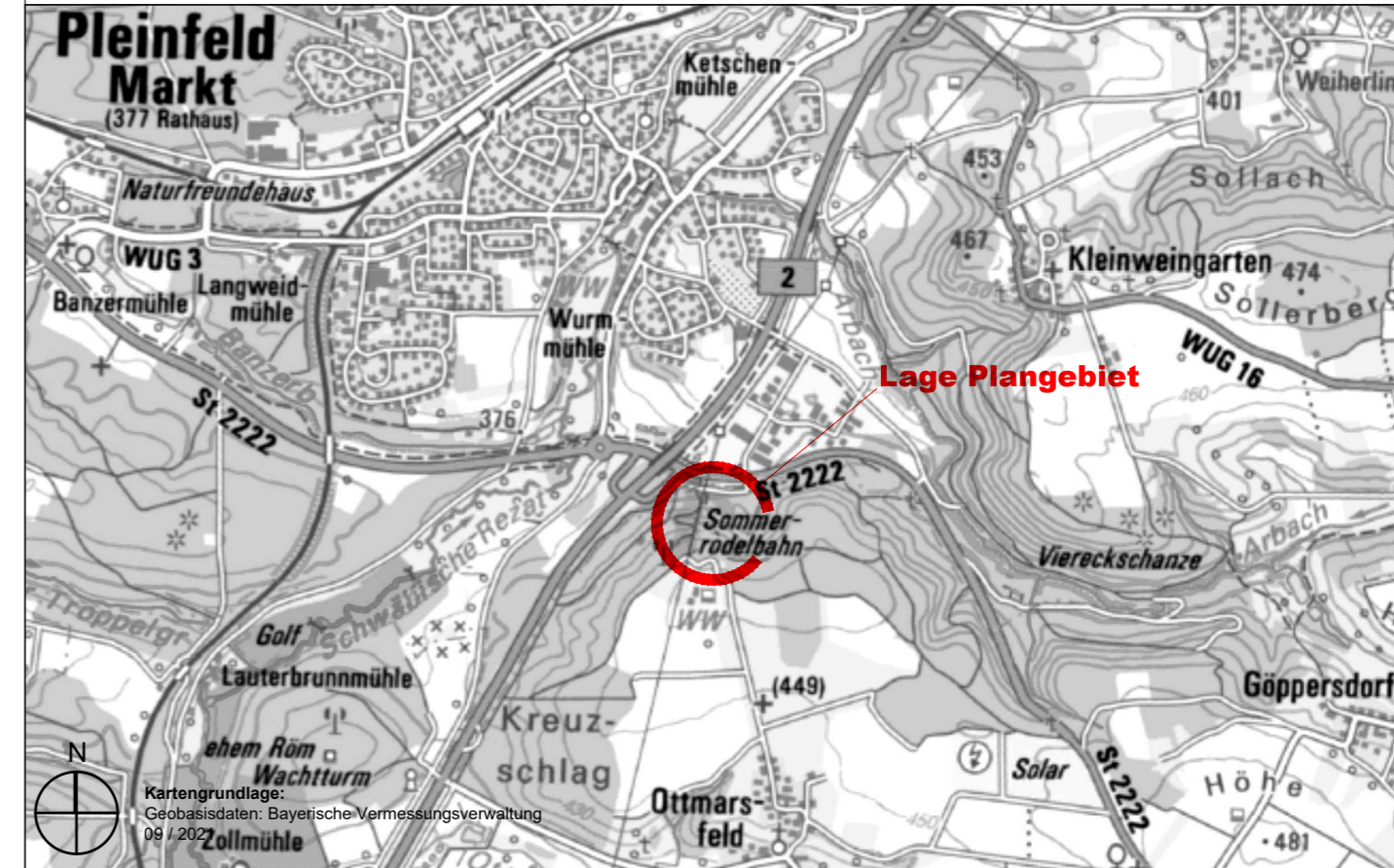


Plandarstellung - M 1:1000



Gemeinde Höttingen
ENTWURF ZUM BEBAUUNGSPLAN
"FÜRST CARL ADVENTURE-GOLF UND SOMMERRODELBAHN"

BEGLEITPLAN
 Landschaftsplanung und Naturschutz -
Waldartige Bereiche



Planverfasser

Tanja Strauch
 Landschaftsarchitektin

Schlossstraße 19
 91792 Ellingen

Tel. 09141/9744217
 Fax. 09141/9744229
 Email info@landschaftsarchitektin-strauch.de

Gezeichnet:
 Str
 Datum:
 Januar 2023

Dipl. Ing. Frank Ziehe

Büro Braunschweig
 An der Petrikirche 4
 38106 Braunschweig

Büro Hessen
 Teichstraße 1
 38835 Hessen

Tel.: 0531 480 36 30
 Fax: 0531 480 36 32
 Mobil: 0163 52 82 52 1
 Email: info@ag-ge.de

Geprüft:
 Wd
 Rev.-Nr.:
 8